

eComptes

SYNTHESE des COMPTES

Module informatisé de publication des comptes annuels



Commune de : **AMAY**

Adresse de l'administration:

Date d'arrêt du compte par le conseil:

Date d'approbation de la Tutelle:

Type document:

Exercice:

Directeur Général: ANNE BORGHS

Tél: 085830801

Fax: 085830849

Email: anne.borghs@amay.be

Directeur Financier: GREGORY VERVOORT DF FF

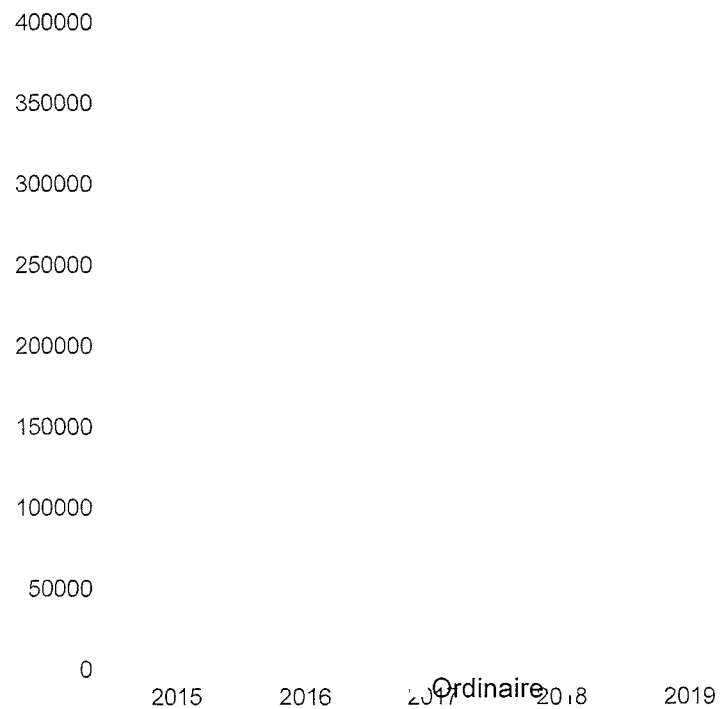
Tél: 085830810

Fax: 085270370

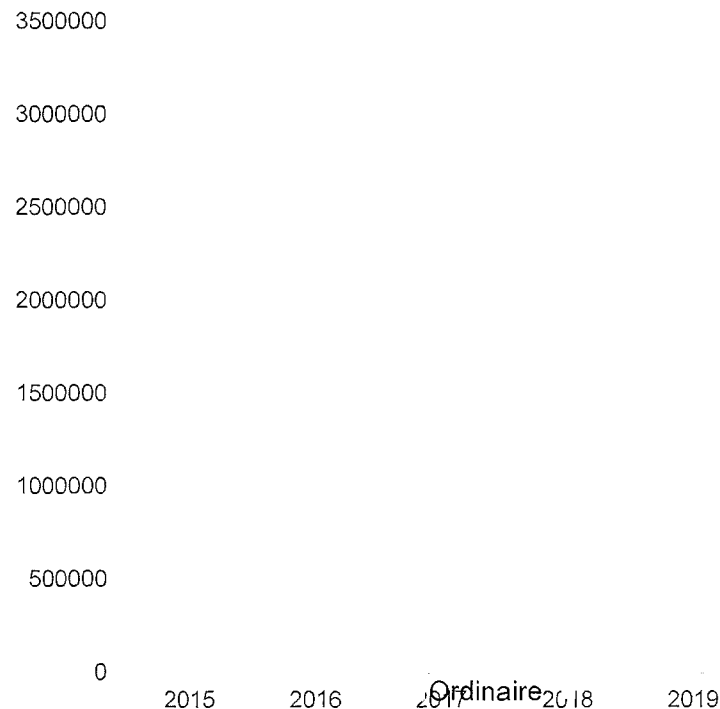
Email: gregory.vervoort@amay.be

Evolution du résultat budgétaire ordinaire					
	Budget	Budget	Budget	Budget	Budget
Exercices:	2015	2016	2017	2018	2019
Résultats Exercice Propre*	28.625,61	91.530,06	4.382,73	373.347,22	41.237,65
Résultat global (avec exercices antérieurs et prélèvements)	3.175.196,97	1.210.421,19	1.804.860,29	1.896.009,67	1.151.349,63

Résultat de l'exercice propre



Résultat global



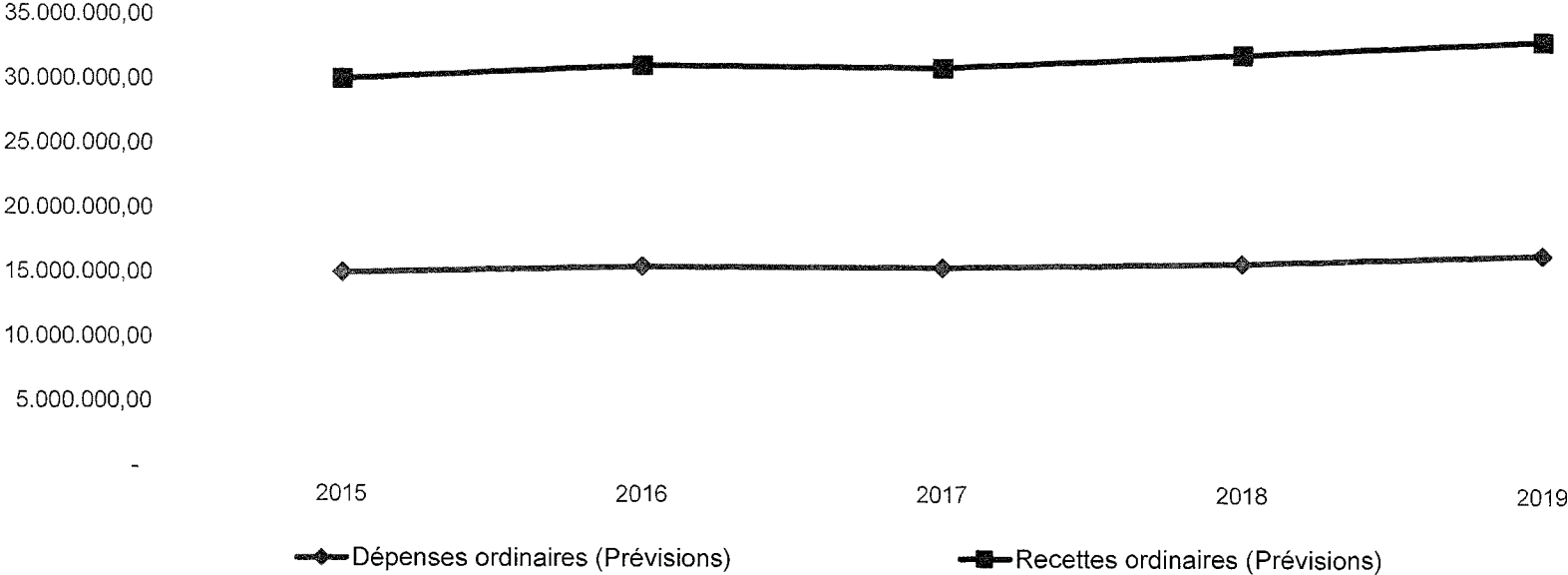
Ventilation économique des dépenses et des recettes ordinaires

	Budget	Budget	Budget	Budget	Budget
Dépenses ordinaires (Prévisions)					
Exercices:	2015	2016	2017	2018	2019
Personnel	7.034.137,69	7.208.776,80	7.422.757,72	7.455.727,89	7.889.747,30
Fonctionnement	1.803.470,03	1.866.192,09	1.815.948,51	1.902.339,36	1.770.522,32
Transferts	4.468.291,55	4.643.533,10	4.632.595,44	4.736.654,02	4.978.331,78
Dette	1.518.764,32	1.528.560,22	1.607.840,19	1.637.106,15	1.738.052,01
Prélèvements (hors 060)	183.360,00	266.857,05	0,00	103.606,75	197.086,00
Total (exercice propre)	15.008.023,59	15.513.919,26	15.479.141,86	15.835.434,17	16.573.739,41
Exercices antérieurs	658.553,88	777.351,58	873.728,98	761.187,37	235.899,03
Prélèvements	81.648,05	236.188,63	111.856,21	459.570,31	1.129.734,51
Total général	15.748.225,52	16.527.459,47	16.464.727,05	17.056.191,85	17.939.372,95

Recettes ordinaires (Prévisions)

Exercices:	2015	2016	2017	2018	2019
Prestation	440.111,22	463.984,03	584.773,38	603.155,85	625.610,40
Transferts	13.655.246,87	14.448.315,67	14.335.944,91	14.939.104,62	15.326.206,77
Dette	710.218,88	693.149,62	562.806,30	666.520,92	663.159,89
Prélèvements	231.072,23	0,00	0,00	0,00	0,00
Total (exercice propre)	15.036.649,20	15.605.449,32	15.483.524,59	16.208.781,39	16.614.977,06
Exercices antérieurs	3.886.773,29	2.132.431,34	2.786.062,75	2.743.420,13	2.475.745,52
Prélèvements	0,00	0,00	0,00	0,00	0,00
Total général	18.923.422,49	17.737.880,66	18.269.587,34	18.952.201,52	19.090.722,58

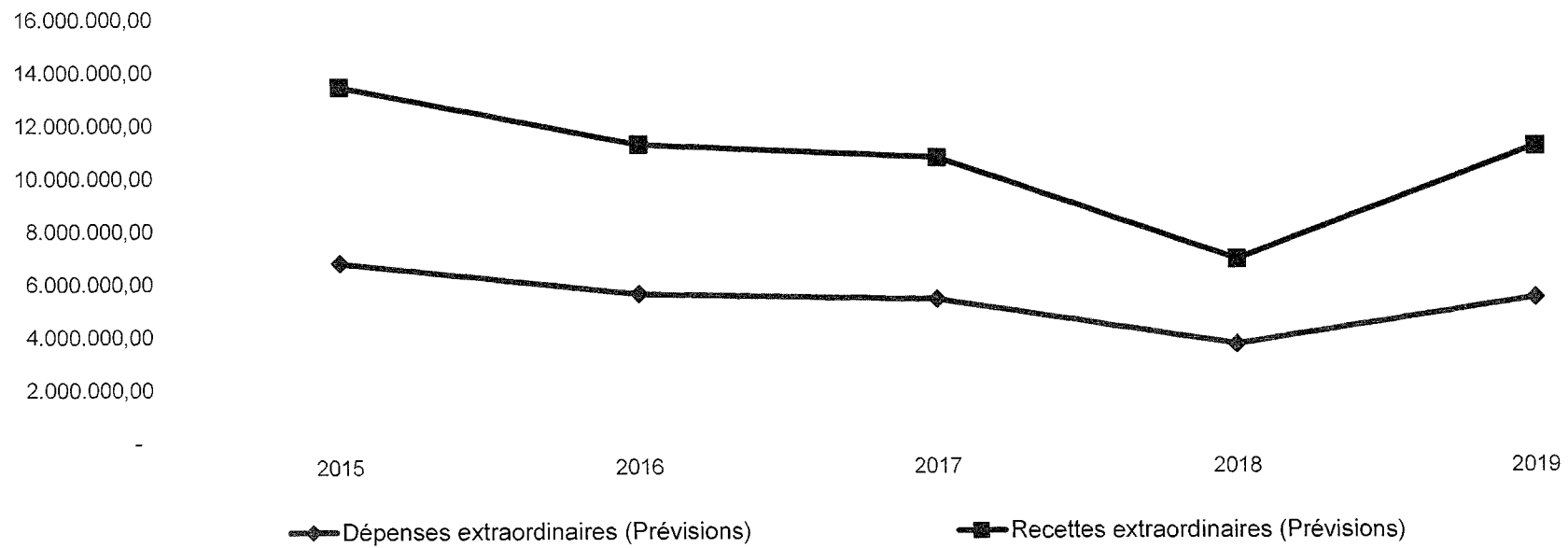
Evolution des recettes et des dépenses ordinaires (exercice propre)



Ventilation économique des dépenses et des recettes extraordinaires					
	Budget	Budget	Budget	Budget	Budget
	Dépenses extraordinaires (Prévisions)				
Exercices:	2015	2016	2017	2018	2019
Transferts	29.648,27	88.901,20	120.899,73	136.745,14	56.549,14
Investissements	6.647.593,82	5.430.092,42	5.164.628,16	3.435.892,17	5.245.850,00
Dette	31.648,05	31.675,85	47.055,48	48.076,54	67.352,40
Prélèvements	0,00	0,00	0,00	0,00	0,00
	42.370,25	0,00	0,00	0,00	0,00
Total (exercice propre)	6.751.260,39	5.550.669,47	5.332.583,37	3.620.713,85	5.369.751,54
Exercices antérieurs	1.830.833,54	3.903.555,03	4.433.690,55	5.456.355,88	6.099.346,76
Prélèvements	573.487,98	358.736,98	110.527,71	269.952,00	976.276,75
Total général	9.155.581,91	9.812.961,48	9.876.801,63	9.347.021,73	12.445.375,05

Recettes extraordinaires (Prévisions)					
Exercices:	2015	2016	2017	2018	2019
Transferts	2.673.014,87	2.135.917,87	1.899.471,20	350.370,81	2.517.022,08
Investissements	796.500,00	796.500,00	582.000,00	349.164,00	174.000,00
Dette	3.203.417,03	2.730.182,00	2.880.507,00	2.515.460,04	3.040.634,27
Prélèvements	0,00	0,00	0,00	0,00	0,00
Total (exercice propre)	6.672.931,90	5.662.599,87	5.361.978,20	3.214.994,85	5.731.656,35
Exercices antérieurs	1.465.055,33	2.788.178,59	3.294.378,22	4.296.795,64	4.525.265,64
Prélèvements	1.239.207,80	1.512.609,59	1.310.445,22	1.835.283,59	2.188.787,03
Total général	9.377.195,03	9.963.388,05	9.966.801,64	9.347.074,08	12.445.709,02

Evolution des recettes et des dépenses ordinaires (exercice propre)



	Ventilation fonctionnelle				
	Evolution des dépenses ordinaires (exercice propre)				
	Budget 2015	Budget 2016	Budget 2017	Budget 2018	Budget 2019
0 Recettes et dépenses générales	458.205,73	582.857,40	448.889,41	758.034,51	1.416.635,83
1 Administration générale	3.209.098,52	3.214.904,14	3.322.831,23	3.452.898,68	3.874.098,07
3 Sécurité	1.954.763,65	2.314.649,91	2.013.797,85	2.115.557,27	2.334.850,30
4 Voiries-communications	1.875.443,63	1.939.916,46	1.938.157,45	1.885.558,85	1.859.062,85
5 Industrie - commerce	409.464,34	407.996,70	482.005,04	503.219,32	534.727,38
6 Sylviculture- Agriculture	500,00	0,00	5.000,00	2.500,00	2.500,00
70>75 Enseignement	1.455.877,73	1.440.949,17	1.502.376,11	1.646.418,70	1.758.923,37
76>77 Culture et sports	1.194.403,77	1.223.441,19	1.213.341,67	1.189.098,12	1.185.913,83
78 Radio, télévision, presse	1.000,00	1.000,00	700,00	0,00	0,00
79 Culte	28.267,07	32.623,30	33.146,39	30.237,31	33.143,94
80>86 Action Sociale	2.258.283,71	2.352.059,08	2.273.710,17	2.307.669,78	2.391.218,72
87 Santé publique et hygiène	2.025.063,11	1.990.944,01	2.121.494,68	2.150.307,06	2.053.993,22
90>92 Logement	67.138,82	106.946,42	105.442,38	117.960,33	121.870,07
93 Aménagement du territoire	152.161,56	141.820,11	130.105,69	135.544,55	136.536,34

	Ventilation fonctionnelle				
	Evolution des dépenses ordinaires (exercice propre)				
	Budget 2015	Budget 2016	Budget 2017	Budget 2018	Budget 2019
0 Recettes et dépenses générales	458.205,73	582.857,40	448.889,41	758.034,51	1.416.635,83
1 Administration générale	3.209.098,52	3.214.904,14	3.322.831,23	3.452.898,68	3.874.098,07
3 Sécurité	1.954.763,65	2.314.649,91	2.013.797,85	2.115.557,27	2.334.850,30
4 Voiries-communications	1.875.443,63	1.939.916,46	1.938.157,45	1.885.558,85	1.859.062,85
5 Industrie - commerce	409.464,34	407.996,70	482.005,04	503.219,32	534.727,38
6 Sylviculture- Agriculture	500,00	0,00	5.000,00	2.500,00	2.500,00
70>75 Enseignement	1.455.877,73	1.440.949,17	1.502.376,11	1.646.418,70	1.758.923,37
76>77 Culture et sports	1.194.403,77	1.223.441,19	1.213.341,67	1.189.098,12	1.185.913,83
78 Radio, télévision, presse	1.000,00	1.000,00	700,00	0,00	0,00
79 Culte	28.267,07	32.623,30	33.146,39	30.237,31	33.143,94
80>86 Action Sociale	2.258.283,71	2.352.059,08	2.273.710,17	2.307.669,78	2.391.218,72
87 Santé publique et hygiène	2.025.063,11	1.990.944,01	2.121.494,68	2.150.307,06	2.053.993,22
90>92 Logement	67.138,82	106.946,42	105.442,38	117.960,33	121.870,07
93 Aménagement du territoire	152.161,56	141.820,11	130.105,69	135.544,55	136.536,34

Ventilation fonctionnelle					
Evolution des dépenses extraordinaires (exercice propre)					
	Budget	Budget	Budget	Budget	Budget
	2015	2016	2017	2018	2019
0 Recettes et dépenses générales	2.421.681,31	4.259.119,13	4.350.326,01	5.050.007,57	6.658.945,88
1 Administration générale	455.728,45	430.526,51	319.500,00	224.456,20	238.700,00
3 Sécurité	27.148,27	87.901,20	123.599,73	136.745,14	56.549,14
4 Voiries-communications	605.000,00	548.165,55	538.504,00	1.399.000,00	1.124.400,00
5 Industrie - commerce	667.200,00	6.099,16	13.045,00	19.000,00	6.500,00
6 Sylviculture- Agriculture	10.000,00	10.000,00	10.000,00	10.000,00	2.000,00
70>75 Enseignement	1.750.224,11	2.423.368,37	2.089.983,76	213.314,27	2.782.800,00
76>77 Culture et sports	1.136.526,00	1.202.223,00	1.660.168,52	545.805,00	543.355,00
78 Radio, télévision, presse	0,00	0,00	0,00	0,00	0,00
79 Culte	30.413,02	21.095,00	6.845,00	13.095,00	51.095,00
80>86 Action Sociale	3.392,24	510,33	12.081,75	1.100,00	26.000,00
87 Santé publique et hygiène	1.329.508,05	819.780,35	557.685,33	723.788,24	364.352,40
90>92 Logement	691.000,00	0,00	170,28	25.410,00	170.000,00
93 Aménagement du territoire	2.750,00	1.000,00	1.000,00	309.000,00	4.000,00

Ventilation fonctionnelle					
Evolution des recettes ordinaires (exercice propre)					
	Budget	Budget	Budget	Budget	Budget
	2015	2016	2017	2018	2019
0 Recettes et dépenses générales	14.193.369,89	13.670.202,40	14.151.773,63	14.107.074,01	14.395.577,02
1 Administration générale	1.079.177,19	1.035.309,60	1.122.317,53	1.147.384,69	1.283.440,17
3 Sécurité	282.457,46	185.613,51	209.389,63	244.034,71	199.507,26
4 Voiries-communications	130.882,26	163.250,05	142.391,36	151.832,62	161.087,58
5 Industrie - commerce	901.490,98	836.821,33	847.062,59	998.743,23	1.000.524,39
6 Sylviculture- Agriculture	9.196,48	9.617,88	17.044,53	14.494,53	28.875,00
70>75 Enseignement	547.526,85	550.922,65	582.539,92	636.525,52	765.444,51
76>77 Culture et sports	204.298,68	196.768,50	190.008,84	206.288,88	213.559,23
78 Radio, télévision, presse	0,00	0,00	0,00	0,00	0,00
79 Culte	0,00	0,00	0,00	0,00	0,00
80>86 Action Sociale	451.527,39	340.173,57	337.079,09	350.921,30	391.456,07
87 Santé publique et hygiène	196.277,42	203.986,82	209.495,13	171.129,03	170.259,70
90>92 Logement	74.646,52	127.685,53	110.529,08	112.540,56	117.105,67
93 Aménagement du territoire	33.494,94	39.358,19	30.994,94	30.994,94	30.400,00