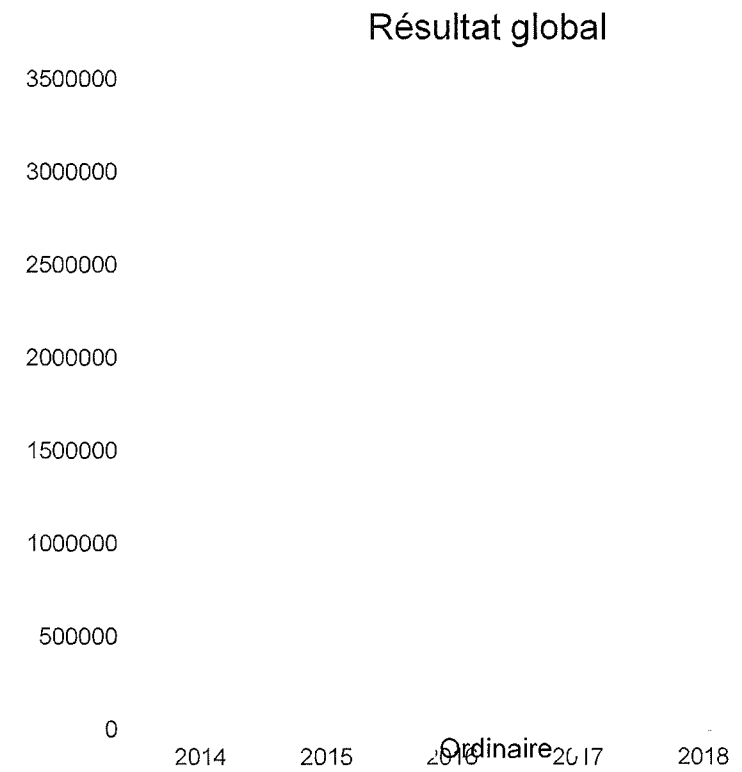
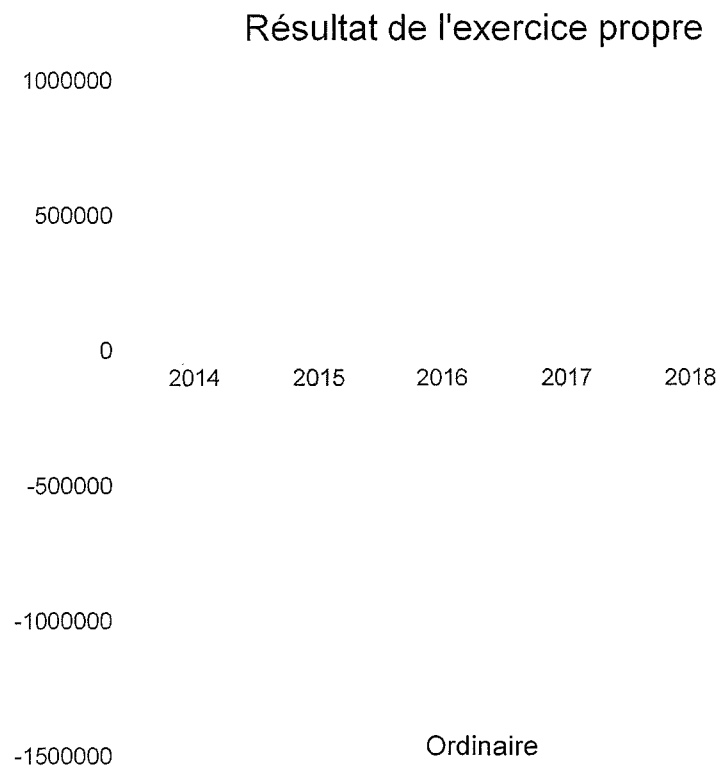


<b>Synthèse des Comptes</b>	<b>Administration communale de : AMAY</b>	<b>Code INS</b>	<b>61003</b>
		<b>Exercice:</b>	<b>2018</b>
Modèle officiel généré par l'application eComptes © SPW.INTERIEUR & ACTION SOCIALE		<i>Version:</i>	<b>1</b>

 <p><b>eComptes</b></p>	<h1>SYNTHESE des COMPTES</h1> <p>Module informatisé de publication des comptes annuels</p>	 <p><b>Wallonie intérieur</b> <b>SPW</b></p>
---	--	---

Commune de : <b>AMAY</b>	
Adresse de l'administration:	<div style="border: 1px solid black; padding: 5px;">         Chaussée Freddy Terwagne 76          4540 AMAY  <a href="http://www.amay.be">www.amay.be</a> </div>
Date d'arrêt du compte par le conseil:	<input type="text" value="28/05/2019"/>
Date d'approbation de la Tutelle:	<input type="text" value="25/07/2019"/>
Type document:	<input type="text" value="Compte"/> Exercice: <input type="text" value="2018"/>
<b>Directeur Général:</b> ANNE BORGHS	
Tél: 085830801 Fax: 085830849 Email: <a href="mailto:anne.borghs@amay.be">anne.borghs@amay.be</a>	
<b>Directeur Financier:</b> GREGORY VERVOORT DF FF	
Tél: 085830810 Fax: 085270370 Email: <a href="mailto:gregory.vervoort@amay.be">gregory.vervoort@amay.be</a>	

<b>Evolution du résultat budgétaire ordinaire</b>					
	Compte	Compte	Compte	Compte	Compte
<b>Exercices:</b>	<b>2014</b>	<b>2015</b>	<b>2016</b>	<b>2017</b>	<b>2018</b>
Résultats Exercice Propre	-44.091,68	-1.384.795,82	499.712,32	-128.319,06	244.181,77
<b>Résultat global (avec exercices antérieurs et prélèvements)</b>	3.067.696,86	1.754.260,71	2.467.101,68	1.963.182,63	2.142.259,54



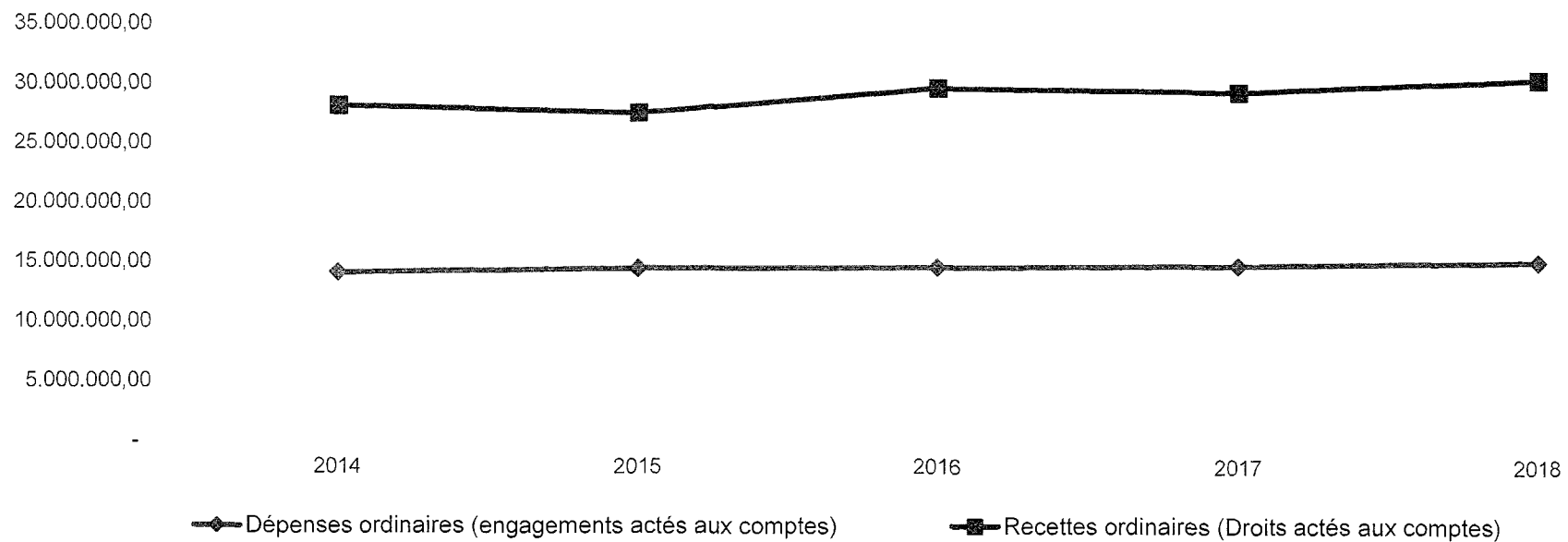
<b>Synthèse des Comptes</b>	<b>Administration communale de : AMAY</b>	<b>Code INS</b>	<b>61003</b>
		<b>Exercice:</b>	<b>2018</b>
		<i>Version:</i>	<i>1</i>

Modèle officiel généré par l'application eComptes © SPW.INTERIEUR & ACTION SOCIALE

<b>Ventilation économique des dépenses et des recettes ordinaires</b>					
	Compte	Compte	Compte	Compte	Compte
	<b>Dépenses ordinaires (engagements actés aux comptes)</b>				
<b>Exercices:</b>	<b>2014</b>	<b>2015</b>	<b>2016</b>	<b>2017</b>	<b>2018</b>
Personnel	6.855.626,21	6.941.290,37	7.042.263,40	7.144.167,63	7.155.680,55
Fonctionnement	1.539.063,06	1.481.092,27	1.536.682,78	1.520.690,50	1.609.707,36
Transferts	4.412.837,96	4.435.820,24	4.601.687,34	4.625.147,80	4.779.482,60
Dette	1.277.183,83	1.426.670,22	1.404.937,31	1.457.781,86	1.461.333,68
Prélèvements (hors 060)	0,00	183.360,00	0,00	0,00	103.606,75
<b>Total (exercice propre)</b>	<b>14.084.711,06</b>	<b>14.468.233,10</b>	<b>14.585.570,83</b>	<b>14.747.787,79</b>	<b>15.109.810,94</b>
Exercices antérieurs	987.818,86	838.466,31	1.011.958,82	1.084.449,80	1.230.827,79
Prélèvements	85.789,96	81.648,05	236.188,63	111.856,21	459.570,31
<b>Total général</b>	<b>15.158.319,88</b>	<b>15.388.347,46</b>	<b>15.833.718,28</b>	<b>15.944.093,80</b>	<b>16.800.209,04</b>

<b>Recettes ordinaires (Droits actés aux comptes)</b>					
<b>Exercices:</b>	<b>2014</b>	<b>2015</b>	<b>2016</b>	<b>2017</b>	<b>2018</b>
Prestation	322.032,85	404.296,75	408.402,79	562.190,54	658.468,11
Transferts	12.616.456,04	11.741.258,29	13.997.498,77	13.549.845,75	14.032.334,26
Dette	740.452,31	706.810,01	679.381,59	507.432,44	663.190,34
Prélèvements	361.678,18	231.072,23	0,00	0,00	0,00
<b>Total (exercice propre)</b>	<b>14.040.619,38</b>	<b>13.083.437,28</b>	<b>15.085.283,15</b>	<b>14.619.468,73</b>	<b>15.353.992,71</b>
Exercices antérieurs	4.185.397,36	4.059.170,89	3.215.536,81	3.287.807,70	3.588.475,87
Prélèvements	0,00	0,00	0,00	0,00	0,00
<b>Total général</b>	<b>18.226.016,74</b>	<b>17.142.608,17</b>	<b>18.300.819,96</b>	<b>17.907.276,43</b>	<b>18.942.468,58</b>

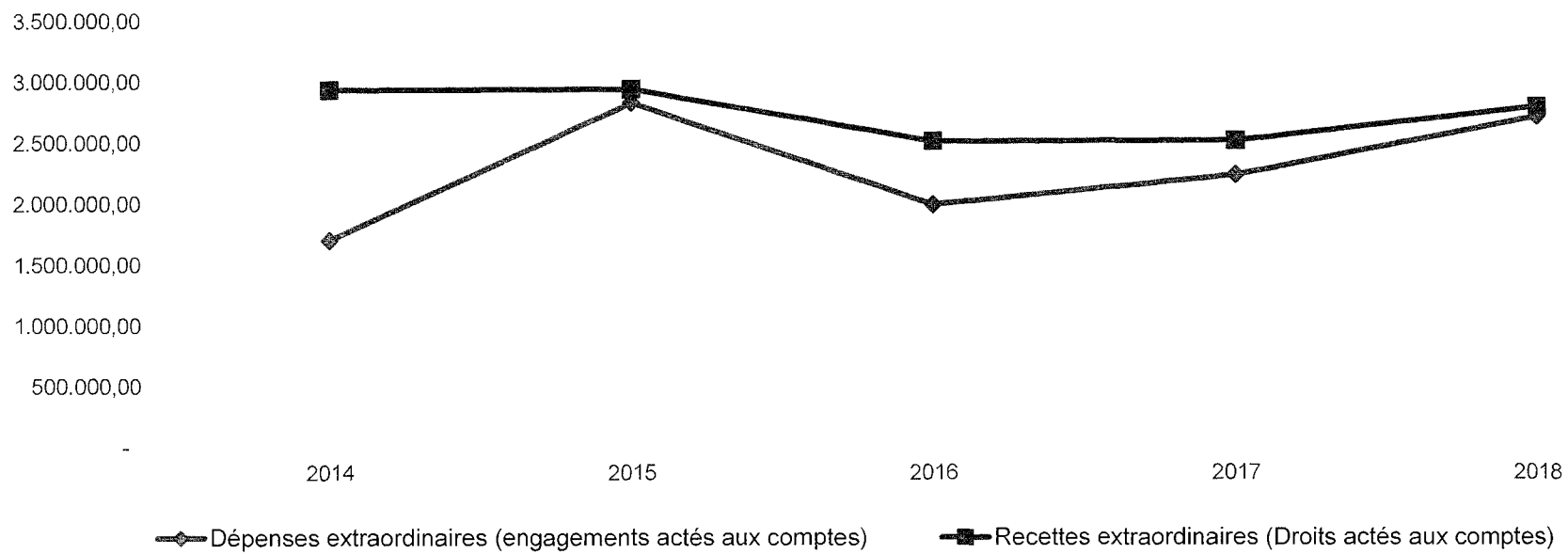
## Evolution des recettes et des dépenses ordinaires (exercice propre)



<b>Ventilation économique des dépenses et des recettes extraordinaires</b>					
	Compte	Compte	Compte	Compte	Compte
<b>Dépenses extraordinaires (engagements actés aux comptes)</b>					
<b>Exercices:</b>	<b>2014</b>	<b>2015</b>	<b>2016</b>	<b>2017</b>	<b>2018</b>
Transferts	125.885,78	27.148,27	88.901,20	120.899,73	136.745,14
Investissements	927.754,26	2.676.460,04	1.870.565,87	2.045.799,77	2.527.425,80
Dette	44.552,48	81.933,94	31.675,85	68.775,13	48.076,46
Prélèvements	0,00	0,00	0,00	0,00	0,00
	600.454,91	42.370,25	0,00	0,00	0,00
<b>Total (exercice propre)</b>	<b>1.698.647,43</b>	<b>2.827.912,50</b>	<b>1.991.142,92</b>	<b>2.235.474,63</b>	<b>2.712.247,40</b>
Exercices antérieurs	3.419.633,33	1.711.757,94	3.737.023,49	4.174.945,81	5.237.535,30
Prélèvements	324.001,81	573.487,98	331.063,85	103.353,16	0,00
<b>Total général</b>	<b>5.442.282,57</b>	<b>5.113.158,42</b>	<b>6.059.230,26</b>	<b>6.513.773,60</b>	<b>7.949.782,70</b>

<b>Recettes extraordinaires (Droits actés aux comptes)</b>					
<b>Exercices:</b>	<b>2014</b>	<b>2015</b>	<b>2016</b>	<b>2017</b>	<b>2018</b>
Transferts	607.632,40	0,00	282.493,00	158.404,93	7.376,70
Investissements	28.100,00	20.000,00	250,00	775,00	37.938,00
Dette	600.704,92	92.656,14	237.279,20	121.913,63	37.928,27
Prélèvements	0,00	0,00	0,00	0,00	0,00
<b>Total (exercice propre)</b>	<b>1.236.437,32</b>	<b>112.656,14</b>	<b>520.022,20</b>	<b>281.093,56</b>	<b>83.242,97</b>
Exercices antérieurs	2.001.465,99	906.983,68	733.749,12	1.049.869,92	1.912.998,43
Prélèvements	398.556,18	193.136,45	475.660,64	402.754,55	270.872,17
<b>Total général</b>	<b>3.636.459,49</b>	<b>1.212.776,27</b>	<b>1.729.431,96</b>	<b>1.733.718,03</b>	<b>2.267.113,57</b>

## Evolution des recettes et des dépenses ordinaires (exercice propre)



<b>Ventilation fonctionnelle</b>					
<b>Evolution des dépenses ordinaires (exercice propre)</b>					
Compte	Compte	Compte	Compte	Compte	
2014	2015	2016	2017	2018	
0 Recettes et dépenses générales	378.473,83	511.660,94	558.752,11	455.186,58	792.891,33
1 Administration générale	3.157.635,97	3.086.527,00	3.079.563,20	3.142.128,35	3.267.323,08
3 Sécurité	1.769.049,61	1.949.880,60	2.043.438,01	1.998.994,68	2.102.846,68
4 Voiries-communications	1.792.797,00	1.786.459,21	1.842.825,13	1.826.252,97	1.730.743,75
5 Industrie - commerce	409.805,20	394.439,25	386.168,85	448.085,92	497.015,56
6 Sylviculture- Agriculture	1.775,11	0,00	0,00	0,00	2.457,50
70>75 Enseignement	1.261.687,60	1.357.989,50	1.324.305,28	1.355.663,94	1.482.054,12
76>77 Culture et sports	1.086.008,53	1.133.904,10	1.128.641,83	1.138.764,84	1.135.590,21
78 Radio, télévision, presse	651,40	513,00	0,00	0,00	0,00
79 Culte	21.084,48	20.133,50	26.723,40	32.648,94	29.931,69
80>86 Action Sociale	2.191.469,44	2.222.743,88	2.317.443,19	2.232.153,35	2.277.402,91
87 Santé publique et hygiène	1.932.194,22	1.881.559,74	1.892.882,34	2.014.057,28	2.028.562,13
90>92 Logement	12.803,06	57.429,84	86.110,43	85.571,89	93.652,23
93 Aménagement du territoire	155.065,57	146.640,59	134.905,69	130.135,26	128.910,06

<b>Ventilation fonctionnelle</b>					
<b>Evolution des recettes ordinaires (exercice propre)</b>					
	Compte	Compte	Compte	Compte	Compte
	2014	2015	2016	2017	2018
0 Recettes et dépenses générales	13.564.912,22	13.203.719,19	13.753.093,01	13.838.915,61	13.990.816,30
1 Administration générale	1.397.336,34	951.897,69	1.008.080,96	1.057.029,91	1.124.642,51
3 Sécurité	148.933,12	175.506,02	236.097,12	231.177,59	230.588,35
4 Voiries-communications	42.263,24	149.006,24	160.705,27	135.852,76	158.248,96
5 Industrie - commerce	849.532,71	834.299,87	822.109,95	807.754,75	980.643,23
6 Sylviculture- Agriculture	6.013,93	19.995,69	12.777,33	25.548,34	25.656,08
70>75 Enseignement	419.226,13	501.903,08	508.647,31	527.736,53	608.161,32
76>77 Culture et sports	171.172,59	189.956,09	192.559,79	179.117,91	202.797,84
78 Radio, télévision, presse	0,00	0,00	0,00	0,00	0,00
79 Culte	0,00	0,00	0,00	0,00	0,00
80>86 Action Sociale	416.946,19	416.869,68	308.354,63	302.635,75	293.470,53
87 Santé publique et hygiène	72.312,76	145.682,90	141.048,52	144.628,94	164.093,19
90>92 Logement	18.394,07	65.997,34	91.188,87	97.243,14	102.416,02
93 Aménagement du territoire	5.617,76	28.494,94	7.748,48	28.000,00	27.900,00



<b>Ventilation fonctionnelle</b>					
<b>Evolution des dépenses extraordinaires (exercice propre)</b>					
	Compte	Compte	Compte	Compte	Compte
	2014	2015	2016	2017	2018
0 Recettes et dépenses générales	852.018,32	882.362,85	1.110.856,66	813.877,48	723.136,98
1 Administration générale	221.656,29	354.501,90	256.658,63	255.596,59	177.483,30
3 Sécurité	630.430,13	27.148,27	87.901,20	123.594,93	136.745,14
4 Voiries-communications	438.724,77	346.869,86	430.988,45	20.453,60	899.547,15
5 Industrie - commerce	4.678,94	667.129,97	4.946,62	7.920,96	10.663,20
6 Sylviculture- Agriculture	10.000,00	9.995,80	9.994,90	10.000,00	4.236,70
70>75 Enseignement	36.837,43	61.235,95	413.789,29	516.770,57	104.533,36
76>77 Culture et sports	105.790,93	43.404,76	115.360,40	1.078.177,91	498.459,37
78 Radio, télévision, presse	0,00	0,00	0,00	0,00	0,00
79 Culte	4.941,87	15.143,80	6.095,00	6.845,00	0,00
80>86 Action Sociale	11.460,85	3.053,73	510,33	12.081,75	852,35
87 Santé publique et hygiène	219.841,37	598.464,18	664.037,48	204.033,32	664.710,86
90>92 Logement	14.284,85	656.889,81	860,62	0,00	0,00
93 Aménagement du territoire	0,00	1.704,22	0,00	0,00	215.015,97

<b>Ventilation fonctionnelle</b>					
<b>Evolution des recettes extraordinaires (exercice propre)</b>					
	Compte	Compte	Compte	Compte	Compte
	2014	2015	2016	2017	2018
0 Recettes et dépenses générales	939.920,18	235.506,70	758.153,64	540.462,10	270.872,17
1 Administration générale	28.803,07	70.285,89	22.994,37	21.994,65	33.212,00
3 Sécurité	600.454,92	0,00	0,00	0,00	0,00
4 Voiries-communications	0,00	0,00	0,00	5.998,00	40.459,28
5 Industrie - commerce	0,00	0,00	0,00	0,00	0,00
6 Sylviculture- Agriculture	0,00	0,00	0,00	0,00	0,00
70>75 Enseignement	11.751,73	0,00	214.534,83	62.557,60	4.820,69
76>77 Culture et sports	0,00	0,00	0,00	23.100,53	0,00
78 Radio, télévision, presse	0,00	0,00	0,00	0,00	0,00
79 Culte	0,00	0,00	0,00	0,00	0,00
80>86 Action Sociale	0,00	0,00	0,00	0,00	0,00
87 Santé publique et hygiène	0,00	0,00	0,00	29.735,23	4.751,00
90>92 Logement	0,00	0,00	0,00	0,00	0,00
93 Aménagement du territoire	54.063,60	0,00	0,00	0,00	0,00

**BILAN**

**PASSIF**

FONDS PROPRES

	Codes	2018	2017
	10/16	<b>48.404.900,40</b>	<b>47.432.359,14</b>
<b>I'. Capital</b>	10	<b>12.948.655,35</b>	<b>12.948.655,35</b>
<b>II'. Résultats capitalisés</b>	12	<b>21.055.946,73</b>	<b>21.055.946,73</b>
<b>III'. Résultats reportés</b>	13	<b>-91.308,40</b>	<b>-959.275,97</b>
A'. Des exercices antérieurs.....	1301	-1.350.127,27	-2.096.758,17
B'. De l'exercice précédent.....	1302	390.851,30	746.630,90
C'. Du dernier exercice.....	1303	867.967,57	390.851,30
<b>IV'. Réserves</b>	14	<b>1.312.763,77</b>	<b>1.124.065,63</b>
A'. Fonds de réserve ordinaire.....	14104	0,00	0,00
B'. Fonds de réserve extraordinaire.....	14105	1.312.763,77	1.124.065,63
<b>V'. Subsidés d'investissement, dons et legs reçus</b>	15	<b>12.554.441,28</b>	<b>12.742.172,48</b>
A'. Des entreprises privées .....	151	162.383,80	168.605,73
B'. Des ménages, des A.S.B.L. et autres organismes .....	152	15.840,00	19.800,00
C'. De l'Autorité supérieure .....	154	11.864.711,62	12.065.441,62
D'. Des autres pouvoirs publics .....	156	511.505,86	488.325,13
<b>VI'. Provisions pour risques et charges</b>	16	<b>624.401,67</b>	<b>520.794,92</b>
DETTES	17/49	<b>15.262.812,92</b>	<b>14.617.084,08</b>
<b>VII'. Dettes à plus d'un an</b>	17	<b>13.078.813,96</b>	<b>12.716.782,79</b>
A'. Emprunts à charge de la commune .....	171/5	11.712.088,38	11.336.297,75
B'. Emprunts à charge de l'Autorité supérieure.....	1714	1.247.838,15	1.252.406,63
C'. Emprunts à charge de tiers.....	172	118.887,43	128.078,41
D'. Dettes de location-financement.....	174	0,00	0,00
E'. Emprunts publics .....	176	0,00	0,00
F'. Dettes diverses à plus d'un an.....	177	0,00	0,00
G'. Garanties reçues à plus d'un an.....	178	0,00	0,00
<b>VIII'. Dettes à un an au plus</b>	43/6	<b>2.100.817,78</b>	<b>1.824.076,88</b>
A'. Dettes financières.....	43	1.134.872,49	1.124.369,20
1'. Remboursements d'emprunts .....	435	1.134.591,12	1.124.369,20
2'. Charges financières des emprunts .....	436	0,00	0,00
3'. Dettes sur comptes-courants.....	433	281,37	0,00
B'. Dettes commerciales .....	44	604.787,37	475.464,44
C'. Dettes fiscales, salariales et sociales .....	45	174.790,09	179.153,76
D'. Dettes diverses .....	464/7	186.367,83	45.089,48
<b>IX'. Opérations pour compte de tiers</b>	48/P	<b>83.181,18</b>	<b>76.224,41</b>
<b>X'. Comptes de régularisation et d'attente</b>	49/P	<b>7.069,83</b>	<b>30.863,31</b>
<b>TOTAL DU PASSIF</b>	10/49	<b>63.674.783,15</b>	<b>62.080.306,53</b>

**COMPTE DE RESULTATS**

	<b>Codes</b>	<b>2018</b>	<b>2017</b>
<b>I'. Produits courants</b>			
A'. Produits de la fiscalité .....	70	7.942.967,41	7.619.372,45
B'. Produits d'exploitation .....	71	854.613,63	598.024,09
C'. Subsidés d'exploitation reçus et récupérations de charges de personnel .....	72/73	6.528.342,38	6.092.058,25
D'. Récupération des remboursements d'emprunts .....	74	108.165,11	103.564,74
E'. Produits financiers	75	<b>832.887,93</b>	<b>646.030,38</b>
a'. Récupération des charges financières des emprunts et des prêts accordés .....	751/5	136.017,66	150.030,34
b'. Produits financiers divers .....	754/7	696.870,27	496.000,04
<b>II'. Sous-total (produits courants)</b>	70/75	<b>16.266.976,46</b>	<b>15.059.049,91</b>
<b>III'. Mali courant (II - II')</b>		<b>0,00</b>	<b>34.704,66</b>
<b>IV'. Produits résultant de la variation normale des valeurs de bilan, redressements, travaux internes</b>			
A'. Plus-values annuelles .....	761	630.762,78	534.728,83
B'. Variations des stocks .....	764	0,00	0,00
C'. Redressement des cptes des remb. des emprunts .....	765	1.127.187,07	1.117.747,27
D'. Réductions des subsides d'investissement, des dons et legs obtenus	767	610.018,04	609.384,50
E'. Travaux internes passés à l'immobilisé .....	769	0,00	0,00
<b>V'. Sous-total (produits non encaissés)</b>	76	<b>2.367.967,89</b>	<b>2.261.860,60</b>
<b>VI'. Total des produits d'exploitation (II' + V')</b>	70/76	<b>18.634.944,35</b>	<b>17.320.910,51</b>
<b>VII'. Mali d'exploitation (VI - VI')</b>		<b>0,00</b>	<b>0,00</b>
<b>VIII'. Produits exceptionnels</b>			
A'. Du service ordinaire .....	771	120.050,50	92.054,02
B'. Du service extraordinaire .....	772	38.081,94	775,00
C'. Produits exceptionnels non budgétés .....	773	0,00	884,73
<b>Sous-total (produits exceptionnels)</b>	77	<b>158.132,44</b>	<b>93.713,75</b>
<b>IX'. Prélèvements sur les réserves</b>			
A'. Du service ordinaire .....	785	0,00	0,00
B'. Du service extraordinaire .....	786	270.872,17	402.754,55
<b>Sous-total des prélèvements sur réserves</b>	78	<b>270.872,17</b>	<b>402.754,55</b>
<b>X'. Total des produits exceptionnels et des prélèvements sur réserves (VIII' + IX')</b>	77/78	<b>429.004,61</b>	<b>496.468,30</b>
<b>XI'. Mali exceptionnel (X - X')</b>		<b>202.038,59</b>	<b>0,00</b>
<b>XII'. Total des produits (VI' + X')</b>		<b>19.063.948,96</b>	<b>17.817.378,81</b>
<b>XIII'. Mali de l'exercice (XII - XII')</b>		<b>0,00</b>	<b>0,00</b>
<b>XIV'. Affectation des malis (XIII')</b>			
A'. Mali d'exploitation à reporter au bilan .....	79201	0,00	0,00
B'. Mali exceptionnel à reporter au bilan .....	79202	202.038,59	0,00
<b>Sous-total (affectation des résultats)</b>	79	<b>202.038,59</b>	<b>0,00</b>
<b>XV'. Contrôle de balance (XII' + XIV' = XV)</b>		<b>19.265.987,55</b>	<b>17.817.378,81</b>